ふるさと納税がお店でできる！

ぺいふるご利用ステップ

ぺいふる

お会計レジにて

1.

「ふるさと納税で支払いたい」とスタッフに伝えます。

2.



スタッフが寄附額を算出します。計算式：商品金額÷0.3

*寄附額は自治体により変動します。

3.

専用端末付属のテンキーを使い、携帯電話番号を入力します。

4.



携帯に電話番号経由で本人情報登録リンクが届きます。

5.

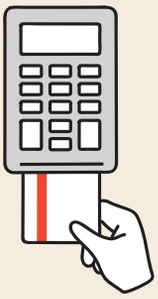

店舗設置の専用端末を使い、クレジットカード決済をします。

6.

寄附申込控えとクレジット売上票を受け取ります。

お会計後

7.



寄附に必要な個人情報をご登録ください。

8.

寄附証明書とワンストップ特例申請書 *ご希望の方のみがご自宅に届きます。

9.



ワンストップをご希望の方は必要事項を記入し、書類を郵送します。